

LETNO POROČILO 2014

I. UVOD

ŠPORTNO DRUŠTVO DREN Drenov Grič – Lesno Brdo je bilo ustanovljeno pred 33 leti in registrirano 08.06.1982 leta pri Upravni enoti Vrhnika. Statut društva je bil spremenjen in dopolnjen 17.05.1999 ter 20.03.2009, sprememba pa je bila 27.05.2009 vpisana v register društev. Predsednik društva in zakoniti zastopnik je Tomaž Jelovšek. Dejavnost društva je opredeljena v šestem in sedmem členu sprejetega statuta in je po osnovnem namenu nepridobitna. Iz registra članstva je razvidno, da ima društvo 398 članov. Društvo ima svoj upravni in nadzorni odbor. Člani Upravnega in Nadzornega odbora so:

Upravni odbor:

Tomaž JELOVŠEK	predsednik
Damjan JELOVŠEK	blagajnik
Miha KRŽMANC	tajnik
Boštjan OSREDKAR	član
Iztok GRUDEN	član
Jan ZALETEL	član
Andrej ZDEŠAR	član

Nadzorni odbor:

Pavel OBLAK	predsednik
Aleš VOJSKA	član
Nina CERKOVNIK CIUHA	članica

II. DEJAVNOST DRUŠTVA V LETU 2014

Poročilo o celotnem vsebinskem delovanju je podano v posebni prilogi s strani predsednika in članov društva. V njej so podrobneje navedene aktivnosti v letu 2014 po sekcijah in sicer: NOGOMET, KOLESARSTVO, SPLOŠNA REKREACIJA, TENIS, KOŠARKA, BALINANJE in ŠAH. Vsebinsko je društvo v letu 2014 nadaljevalo z nedokončanimi nalogami prejšnjega leta in v zaostrenih razmerah ohranjalo nivo delovanja osnovnih dejavnosti društva ter vzdrževanje in pripravo športnega parka za uporabo s strani sekcij društva. Med posebnimi dogodki velja omeniti izvedbo projekta »**TOPLOTNA ČRPALKA**«, ki bo v naslednjih letih zmanjševal stroške ogrevanja.

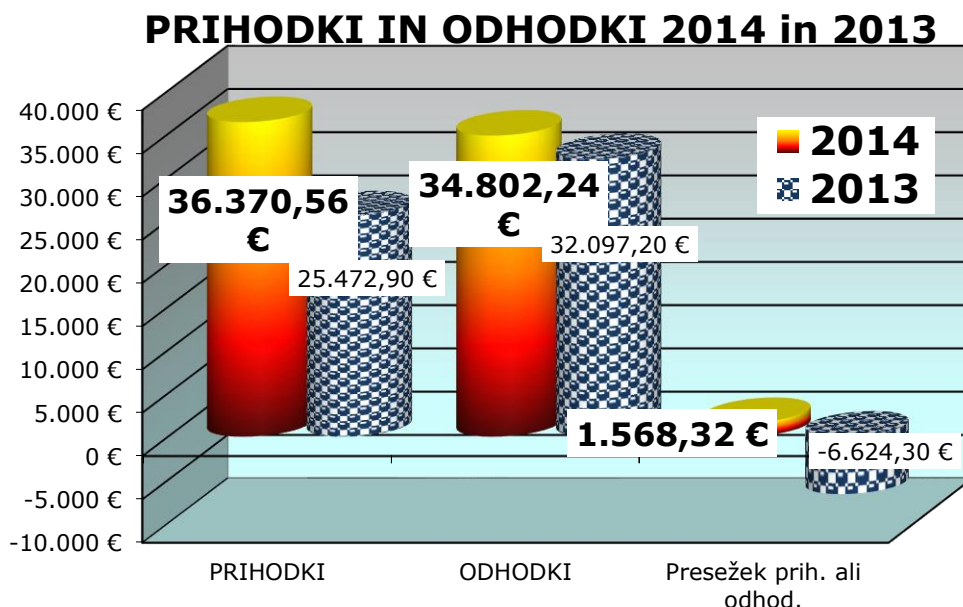
V okviru društva potekajo osnovne nepridobitne dejavnosti in tudi nekaj pridobitnih z namenom zagotavljanja potrebnih sredstev za osnovne dejavnosti. Za delovanje društva zbiramo sredstva donatorjev, članarine, dotacije, sponzorska sredstva ter prispevke članov za udeležbo na pripravah in šolah. Iz naslova nepridobitne dejavnosti smo dosegli 28.795,45 € (79,2%) prihodkov in preostalih 7.575,11 € (20,8%) s pridobitnimi dejavnostmi.

III. IZKAZ POSLOVNEGA IZIDA

Društvo je v preteklem letu doseglo 36.370,56 € prihodkov in imelo 34.802,24 € odhodkov ter tako doseglo presežek prihodkov nad odhodki v višini 1.568,22 €. V primerjavi z letom prej so prihodki kar za 42,8% večji, odhodki pa le za 8,4%. Posebej sta izdelana izkaza poslovnega izida za pridobitno in nepridobitno dejavnost. Pri delitvi prihodkov in odhodkov so bila upoštevana sprejeta merila, ki jih je potrdil Upravni odbor društva in so bila predlagana z upoštevanjem določil Pravilnika o opredelitvi pridobitne in nepridobitne dejavnosti (Ur.l. RS 109/2007 in 68/2009).

Pri pridobitni dejavnosti, ki predstavlja 20,8% delež prihodkov, je bil dosežen presežek prihodkov nad odhodki v višini 336,24. Pri davčnem obračunu so bile upoštevane olajšave v obliki pokrivanja dela »izgube« iz leta 2013 in tudi davčna olajšava za investicijska vlaganja (toplotna črpalka), tako ni obveznosti za plačilo davka od dohodkov za leto 2014. Za naslednje leta ostaja še 705,76 € neporabljenih investicijskih olajšav. Pri nepridobitni dejavnosti, ki predstavlja preostalih 79,2%, je bil dosežen presežek prihodkov nad odhodki v višini 1.232,08 € in bo v celoti namenjen povečanju društvenega sklada. Pregled po posameznih vrstah prihodkov in odhodkov so prikazani v preglednici:

	OBRAČUN 2014		OBRAČUN 2013		St.rasti 14/13
	SKUPAJ	Struk.	SKUPAJ	Struk.	
1. PRIHODKI	36.370,56 €	100,00	25.472,90 €	100,00	42,8
1.0. Članarina in prispevki članov	5.228,00 €	14,37	2.235,00 €	8,77	133,9
1.1. Donacije	7.347,50 €	20,20	5.897,28 €	23,15	24,6
1.2. Dotacije in občine in države	10.045,36 €	27,62	10.402,56 €	40,84	-3,4
1.3. Organiziranje priprav in šole	6.169,00 €	16,96	1.212,00 €	4,76	409,0
1.4. Prihodki od prodaje storitev	7.575,11 €	20,83	5.647,33 €	22,17	34,1
1.5. Ostali prihodki	5,59 €	0,02	78,73 €	0,31	-92,9
2. ODHODKI	34.802,24 €	100,00	32.097,20 €	100,00	8,4
2.0. Energija in material	14.382,81 €	41,33	2.427,44 €	7,56	492,5
2.1. Storitve za športne aktivnosti	8.678,25 €	24,94	217,50 €	0,68	3890,0
2.2. PTT, časopisi in bančne storitve	935,18 €	2,69	1.258,11 €	3,92	-25,7
2.3. Najemnine, uporabnine	4.916,01 €	14,13	4.654,27 €	14,50	5,6
2.4. Organiziranje prehrane, i.p.	85,23 €	0,24	80,70 €	0,25	5,6
2.5. Intelektualne, kom, in druge storitve	2.526,78 €	7,26	1.794,48 €	5,59	40,8
2.6. Vzdrževanje	1.952,79 €	5,61	5.571,89 €	17,36	-65,0
2.7. Članarine, takse, reklame, i.p.	734,77 €	2,11	285,76 €	0,89	157,1
2.8. Amortizacija.	540,42 €	1,55	807,05 €	2,51	-33,0
2.9. DOTACIJA KS za investicijo	50,00 €	0,14	15.000,00 €	46,73	-99,7
3. DBIČEK - IZGUBA	1.568,32 €	4,31	-6.624,30 €	-26,01	-123,7
4. Davek od dela pridobitne dejavnosti	0,00 €		0,00 €		
5. ČISTA RAZLIKA	1.568,32 €		-6.624,30 €		

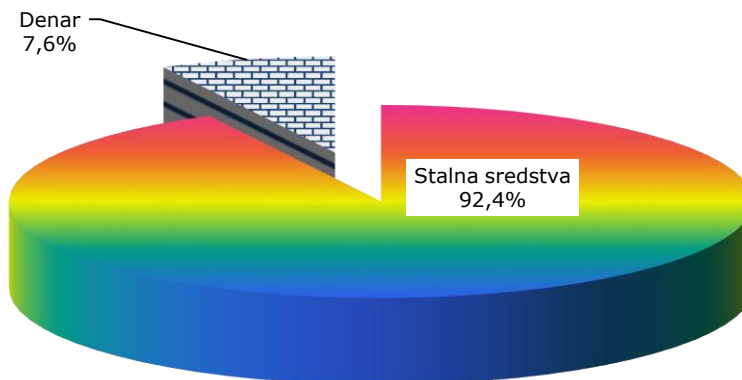


IV. STANJE SREDSTEV IN VIROV

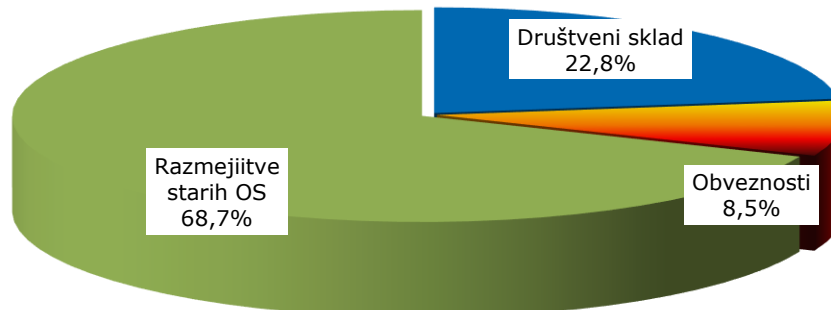
Finančni obračun temelji na poslovnih dogodkih in opravljeni inventuri sredstev in njihovih virov po stanju 31.12.2014 za katero je bil izdelan tudi inventurni zapisnik. Inventurnih razlik inventurna komisija ni ugotovila je pa nekaj drobnega inventarja potrebno odpisati iz evidence na podlagi sklepa UO in je brez sedanje knjigovodske vrednosti. Za investicije in investicijsko vzdrževanje v zadnjih letih (2007 – 2014) je bila obračunana amortizacija, za nabavljena osnovna sredstva v prejšnjih letih pa je bila obračunana amortizacija knjižena v breme razmejitev, ker so bila vsa osnovna sredstva do konca leta 2006 ob nabavi v celoti odpisana. Vrednost vseh sredstev po knjigovodski evidenci 31.12.2014 znaša 67.478,76 €, največji del teh je v obliki stalnih sredstev, to je objektov, in manjši del denarnih sredstev na transakcijskem računu. Sredstva so v 91,5% deležu pokrita z lastnimi viri, to je obveznostmi iz naslova razmejitev in društvenega sklada. Podrobnejši prikaz v preglednici.

AKTIVA	STANJE		RAZLIKA		%
	31.12.14	Struktura	31.12.13	Vrednost	
1. Stalna sredstva	62.321,29 €	92,36	55.209,54 €	7.111,75 €	12,9
2. Terjatve	0,00 €	0,00	-400,00 €	400,00 €	-100,0
3. Denarna sredstva	5.157,47 €	7,64	8.729,29 €	-3.571,82 €	-40,9
SKUPAJ SREDSTVA	67.478,76 €	100,00	63.538,83 €	3.939,93 €	6,2
PASIVA					
1. Društveni sklad	15.397,57 €	22,82	13.847,13 €	1.550,44 €	11,2
2. Kratkoročne obvez. do dobavit.	5.707,20 €	8,46	395,28 €	5.311,92 €	1343,8
3. Druge kratkoročne obveznosti	0,00 €	0,00	-41,52 €	41,52 €	
4. Pasivne časovne razmejitve	46.373,99 €	68,72	49.337,94 €	-2.963,95 €	
SKUPAJ OBVEZNOSTI	67.478,76 €	100,00	63.538,83 €	3.939,93 €	6,2

STRUKTURA SREDSTEV 31.12.2014



STRUKTURA VIROV 31.12.2014



V. DENARNI TOK

Še pogled na poslovanje v letu 2014 skozi denarne tokove. Kot je razvidno iz preglednice v nadaljevanju, je bilo tudi v letu 2014 več ODLIVOV, kot je bilo PRILIVOV in posledično tudi manj denarja na računu konec leta 2014. Ta razkorak je v letu 2014 znašal 3.571,82 €, v letu 2013 pa celo 4.956,60 €.

	Leto 2014	Leto 2013	St.rasti
1. Stanje 01.01.	8.729,29 €	13.685,89 €	-36,2
2. Prilivi v letu	38.030,76 €	32.122,59 €	18,4
2.1. Prilivi na TRR	34.954,76 €	25.898,31 €	35,0
2.2. Prilivi v blagajno	3.076,00 €	6.224,28 €	-50,6
3. Odlivi v letu	41.602,58 €	37.079,19 €	12,2
2.1. Odlivi z TRR	38.483,10 €	30.899,84 €	24,5
2.2. Odlivi iz blagajne	3.119,48 €	6.179,35 €	-49,5
4. Stanje 31.12.	5.157,47 €	8.729,29 €	-40,9
5. Pov.-zmanj. v letu	-3.571,82 €	-4.956,60 €	-27,9

VI. ZAKLJUČEK

Društvo je s svojim delovanjem v letu 2014 sledilo opredelitvam v svojih pravilih, načrtih in svojemu poslanstvu. To še posebej velja glede pristopa k reševanju in urejanju športnih objektov in okolice. Glede na številčnost obiska priprav in posebej organiziranih šol, je društvo uspelo tudi na področju športnih ter družabnih aktivnosti. Z gospodarnim ravnanjem je društvo prihranilo tudi nekaj sredstev za izpolnjevanje novih nalog in načrtov v naslednjem obdobju. Sodelovanje pri realizaciji investicije z namenom posodobitve športnih objektov, katere nosilec je KS DRENOV GRIČ-LESNO BRDO, že in še bo omogočalo bolj kakovostno opravljanje naših osnovnih dejavnosti. .

Frančišek Grašič, računovodja

Tomaž Jelovšek, predsednik

Priloge: Poročilo o vsebinskem delovanju društva